



Consórcio Interm. de Saúde dos M. M. do Alto Sapucaí - CISMAS
ESTADO DE MINAS GERAIS
Anexo XV - Demonstração das Variações Patrimoniais - Análise

Período de 01/01/2020 a 31/12/2020

VARIAÇÕES PATRIMONIAIS QUANTITATIVAS	Exercício Atual	Exercício Anterior	Variação	AH¹ (%)
VARIAÇÕES PATRIMONIAIS AUMENTATIVAS	5.099.362,69	4.475.322,07	624.040,62	13,94
IMPOSTOS, TAXAS E CONTRIBUIÇÕES DE MELHORIA	0,00	0,00	0,00	0,00
Impostos	0,00	0,00	0,00	0,00
Taxas	0,00	0,00	0,00	0,00
Contribuições de Melhoria	0,00	0,00	0,00	0,00
CONTRIBUIÇÕES	0,00	0,00	0,00	0,00
Contribuições Sociais	0,00	0,00	0,00	0,00
Contribuições de Intervenção no Domínio Econômico	0,00	0,00	0,00	0,00
Contribuição de Iluminação Pública	0,00	0,00	0,00	0,00
Contribuições de Interesse das Categorias Profissionais	0,00	0,00	0,00	0,00
EXPLORAÇÃO E VENDA DE BENS, SERVIÇOS E DIREITOS	3.489.698,73	2.219.187,48	1.270.511,25	57,25
Venda de Mercadorias	0,00	0,00	0,00	0,00
Venda de Produtos	0,00	0,00	0,00	0,00
Exploração de Bens e Direitos e Prestação de Serviços	3.489.698,73	2.219.187,48	1.270.511,25	57,25
VARIAÇÕES PATRIMONIAIS AUMENTATIVAS FINANCEIRAS	10.015,21	14.051,39	-4.036,18	-28,72
Juros e Encargos de Empréstimos e Financiamentos Concedidos	0,00	0,00	0,00	0,00
Juros e Encargos de Mora	0,00	0,00	0,00	0,00
Variações Monetárias e Cambiais	0,00	0,00	0,00	0,00
Descontos Financeiros Obtidos	0,00	0,00	0,00	0,00
Remuneração de Depósitos Bancários e Aplicações Financeiras	10.015,21	14.051,39	-4.036,18	-28,72
Outras Variações Patrimoniais Aumentativas – Financeiras	0,00	0,00	0,00	0,00
TRANSFERÊNCIAS E DELEGAÇÕES RECEBIDAS	1.598.848,70	2.240.544,82	-641.696,12	-28,64
Transferências Intragovernamentais	0,00	749.760,00	-749.760,00	-100,00
Transferências Inter Governamentais	337.865,84	319.980,22	17.885,62	5,59
Transferências das Instituições Privadas	0,00	0,00	0,00	0,00
Transferências das Instituições Multigovernamentais	0,00	0,00	0,00	0,00

1 - AH - Análise Horizontal: representa aproximadamente a diferença percentual do exercício atual em relação ao exercício anterior.

03/02/2021 - 15:54:38



Período de 01/01/2020 a 31/12/2020

VARIAÇÕES PATRIMONIAIS QUANTITATIVAS	Exercício Atual	Exercício Anterior	Variação	AH* (%)
Transferências de Consórcios Públicos	1.260.982,86	1.170.804,60	90.178,26	7,70
Transferências do Exterior	0,00	0,00	0,00	0,00
Delegações Recebidas	0,00	0,00	0,00	0,00
Transferências de Pessoas Físicas	0,00	0,00	0,00	0,00
VALORIZAÇÃO E GANHOS COM ATIVOS	0,00	0,00	0,00	0,00
Reavaliação de Ativos	0,00	0,00	0,00	0,00
Ganhos com Alienação	0,00	0,00	0,00	0,00
Ganhos com Incorporação de Ativos por Descobertas e Nascimentos	0,00	0,00	0,00	0,00
Ganhos com Desincorporação de Passivos	0,00	0,00	0,00	0,00
OUTRAS VARIAÇÕES PATRIMONIAIS AUMENTATIVAS	800,05	1.538,38	-738,33	-47,99
Variação Patrimonial Aumentativa a Classificar	0,00	0,00	0,00	0,00
Resultado Positivo de Participações	0,00	0,00	0,00	0,00
Reversão de Provisões e Ajustes de Perdas	0,00	0,00	0,00	0,00
Diversas Variações Patrimoniais Aumentativas	800,05	1.538,38	-738,33	-47,99
VARIAÇÕES PATRIMONIAIS DIMINUTIVAS	4.500.082,15	3.715.242,47	784.839,68	21,12
PESSOAL E ENCARGOS	732.068,63	723.758,05	8.310,58	1,15
Remuneração a Pessoal	528.980,69	534.080,90	-5.100,21	-0,95
Encargos Patronais	160.299,60	153.585,38	6.714,22	4,37
Benefícios a Pessoal	42.788,34	36.091,77	6.696,57	18,55
Custo de Pessoal e Encargos	0,00	0,00	0,00	0,00
Outras Variações Patrimoniais Diminutivas - Pessoal e Encargos	0,00	0,00	0,00	0,00
BENEFÍCIOS PREVIDENCIÁRIOS E ASSISTENCIAIS	0,00	0,00	0,00	0,00
Aposentadorias e Reformas	0,00	0,00	0,00	0,00
Pensões	0,00	0,00	0,00	0,00
Benefícios de Prestação Continuada	0,00	0,00	0,00	0,00
Benefícios Eventuais	0,00	0,00	0,00	0,00

1 - AH - Análise Horizontal: representa aproximadamente a diferença percentual do exercício atual em relação ao exercício anterior.

03/02/2021 15:54:38



Período de 01/01/2020 a 31/12/2020

VARIAÇÕES PATRIMONIAIS QUANTITATIVAS	Exercício Atual	Exercício Anterior	Variação	AH¹ (%)
Políticas Públicas de Transferência de Renda	0,00	0,00	0,00	0,00
Outros Benefícios Previdenciários e Assistenciais	0,00	0,00	0,00	0,00
USO DE BENS, SERVIÇOS E CONSUMO DE CAPITAL FIXO	3.687.902,51	2.794.279,54	893.622,97	31,98
Uso de material de consumo	209.570,13	283.689,16	-74.119,03	-26,13
Serviços	3.478.332,38	2.510.590,38	967.742,00	38,55
Depreciação, Amortização e Exaustão	0,00	0,00	0,00	0,00
Custo de Materiais, Serviços e Consumo de Capital Fixo	0,00	0,00	0,00	0,00
VARIAÇÕES PATRIMONIAIS DIMINUTIVAS FINANCEIRAS	2,27	0,00	2,27	0,00
Juros e Encargos de Empréstimos e Financiamentos Obtidos	0,00	0,00	0,00	0,00
Juros e Encargos de Mora	0,00	0,00	0,00	0,00
Variações Monetárias e Cambiais	0,00	0,00	0,00	0,00
Descontos Financeiros Concedidos	0,00	0,00	0,00	0,00
Outras Variações Patrimoniais Diminutivas Financeiras	2,27	0,00	2,27	0,00
TRANSFERÊNCIAS E DELEGAÇÕES CONCEDIDAS	0,00	0,00	0,00	0,00
Transferências Intragovernamentais	0,00	0,00	0,00	0,00
Transferências Intergovernamentais	0,00	0,00	0,00	0,00
Transferências a Instituições Privadas	0,00	0,00	0,00	0,00
Transferências a Instituições Multigovernamentais	0,00	0,00	0,00	0,00
Transferências a Consórcios Públicos	0,00	0,00	0,00	0,00
Transferências ao Exterior	0,00	0,00	0,00	0,00
Delegações Concedidas	0,00	0,00	0,00	0,00
DESVALORIZAÇÃO E PERDA DE ATIVOS	0,00	0,00	0,00	0,00
Redução a Valor Recuperável e Provisão para Perdas	0,00	0,00	0,00	0,00
Perdas com Alienação	0,00	0,00	0,00	0,00
Perdas Involuntárias	0,00	0,00	0,00	0,00
TRIBUTÁRIAS	45.532,63	34.271,83	11.260,80	32,86

1 - AH - Análise Horizontal: representa aproximadamente a diferença percentual do exercício atual em relação ao exercício anterior.

03/02/2021 15:31:38



Período de 01/01/2020 a 31/12/2020

VARIAÇÕES PATRIMONIAIS QUANTITATIVAS	Exercício Atual	Exercício Anterior	Variação	AH¹ (%)
Impostos, Taxas e Contribuições de Melhoria	0,00	0,00	0,00	0,00
Contribuições	45.532,63	34.271,83	11.260,80	32,86
Custo com Tributos	0,00	0,00	0,00	0,00
OUTRAS VARIAÇÕES PATRIMONIAIS DIMINUTIVAS	34.576,11	162.933,05	-128.356,94	-78,78
Premiações	0,00	0,00	0,00	0,00
Resultado Negativo de Participações	0,00	0,00	0,00	0,00
Incentivos	0,00	0,00	0,00	0,00
Subvenções Econômicas	0,00	0,00	0,00	0,00
Participações e Contribuições	0,00	0,00	0,00	0,00
VPD de Constituição de Provisões	0,00	0,00	0,00	0,00
Custo de Outras VPD	0,00	0,00	0,00	0,00
Diversas Variações Patrimoniais Diminutivas	34.576,11	162.933,05	-128.356,94	-78,78
RESULTADO PATRIMONIAL DO PERÍODO	599.280,54	760.079,60	-160.799,06	-21,16





1 - AH - Análise Horizontal: representa aproximadamente a diferença percentual do exercício atual em relação ao exercício anterior.

03/02/2021 15:31:38



Período de 01/01/2020 a 31/12/2020

VARIAÇÕES PATRIMONIAIS QUALITATIVAS (decorrentes da execução orçamentária)	Exercício Atual	Exercício Anterior	Variação	AH¹ (%)
INCORPORAÇÃO DE ATIVOS	76.902,33	39.736,90	37.165,43	93,53
DESINCORPORAÇÃO DE PASSIVOS	0,00	0,00	0,00	0,00
INCORPORAÇÃO DE PASSIVOS	0,00	0,00	0,00	0,00
DESINCORPORAÇÃO DE ATIVOS	242.500,00	0,00	242.500,00	0,00

 Denilson da Silva Lucas Contador MG 064325/O-7	 Anne Cabolini de Oliveira Leite Controlador Interno	 Helena Maria da Silveira Presidente	 Paulo Renato Geminiani Ribeiro Secretário Executivo
--	---	--	---

1 - AH - Análise Horizontal: representa aproximadamente a diferença percentual do exercício atual em relação ao exercício anterior.